

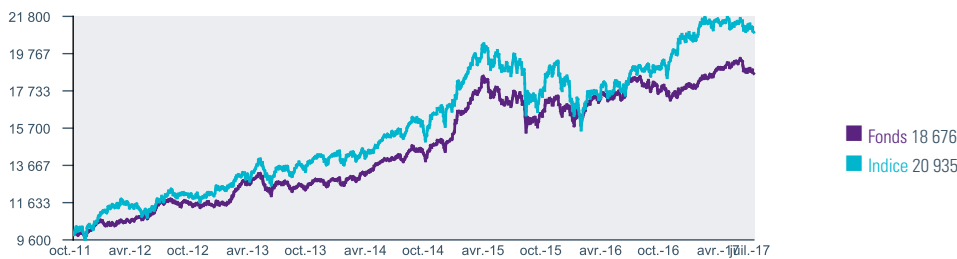
SEYOND GLOBAL MINVARIANCE

JUILLET 2017

POLITIQUE D'INVESTISSEMENT

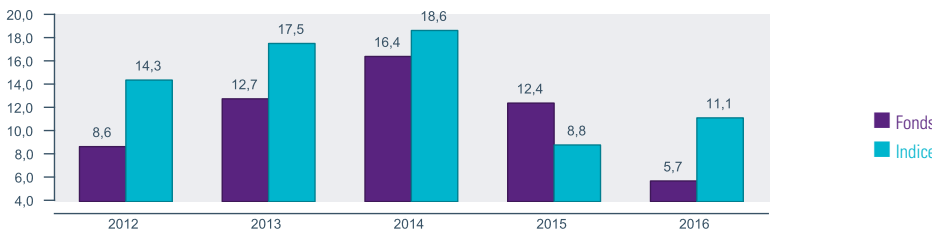
- Investit principalement dans des sociétés du monde entier.
- Vise à offrir un couple rendement-risque attractif grâce à une approche modélisée de réduction des risques avec une marge de manoeuvre discrétionnaire.
- Cherche à construire un portefeuille diversifié, composé de titres faiblement volatils et peu corrélés entre eux.
- Chercher à fournir une solution complémentaire aux pures stratégies fondamentales de sélection de titres.

CROISSANCE DE 10 000 (EUR)



La performance indiquée pour le fonds avant son lancement, pour la période du 17/10/2011 (classe d'actions H-1 : 30/07/2012) au 19/12/2013, est issue de la performance historique de Seeyond Global MinVariance, FCP de droit français, enregistré auprès de l'Autorité des marchés financiers et géré par la même société de gestion selon un processus d'investissement identique. Cette performance a été ajustée afin de refléter au mieux les différents frais applicables au fonds.

PERFORMANCE ANNUELLE %



PERFORMANCE	Fonds %	Indice %
1 mois	-0,98	-0,56
3 mois	-1,29	-2,52
Début année	4,54	2,52
1 an	1,69	11,03
3 ans	32,98	36,00
5 ans	59,65	74,84
Depuis la création	86,76	109,35

PERFORMANCE ANNUALISÉE (fin de mois)	Fonds %	Indice %
3 ans	9,97	10,79
5 ans	9,81	11,82
Depuis la création	11,39	13,61

INDICATEURS DE RISQUE	1 an	3 ans	5 ans
Volatilité du fonds	7,87	12,81	11,13
Volatilité de l'indice	9,28	17,55	14,92
Tracking error	7,52	8,25	7,26
Alpha	-3,58	2,66	2,00
Bêta	0,53	0,66	0,66
Ratio de Sharpe du fonds	0,26	0,76	0,85
Ratio de Sharpe de l'indice	1,17	0,60	0,75
Max. Drawdown du fonds	7,46	19,71	19,71
Max. Drawdown de l'indice	5,2	30,2	30,2

Les chiffres des performances citées ont trait aux années écoulées. Les performances passées ne sont pas un indicateur fiable des performances futures. Certaines performances plus récentes peuvent ressortir inférieures ou supérieures. La valeur du capital et les rendements évoluant au fil du temps (notamment du fait des fluctuations de change), le prix de rachat des actions sera supérieur ou inférieur à leur prix initial. Les performances indiquées sont nettes de toutes charges imputées aux fonds mais n'incluent pas les incidences des commissions de vente, de la fiscalité ou des commissions d'agent payeur, et supposent un réinvestissement des dividendes le cas échéant. Si ces commissions avaient été prises en compte, les rendements auraient été inférieurs. La performance d'autres classes d'actions sera supérieure ou inférieure en fonction des écarts entre les commissions et les frais d'entrée. Pendant les périodes où certaines classes d'actions ne sont pas souscrites ou pas encore créées (les « classes d'actions inactives »), la performance est calculée en utilisant la performance réelle d'une classe d'actions active du fonds jugée par la société de gestion comme possédant les caractéristiques les plus proches de la classe d'actions inactive concernée, en l'ajustant en fonction des écarts entre les TER (ratios des frais totaux), puis en convertissant le cas échéant la valeur d'inventaire nette de la classe d'actions active dans la devise de cotation de la classe d'actions inactive. La performance ainsi présentée pour la classe d'actions inactive est le résultat d'un calcul indicatif.

Veuillez lire les notes complémentaires fournies aux pages 3 et 4 du présent document pour prendre connaissance d'informations importantes.

CLASSE D' ACTIONS: I (EUR)

SPÉCIFICITÉS DU FONDS

Objectif d'investissement

Obtenir une performance supérieure au MSCI World All Countries Index Dividende Net Réinvesti (son " Indice de Référence") sur sa période minimale d'investissement recommandée de 5 ans tout en maintenant une faible volatilité.

Rating Morningstar™

★★★ | 30/06/2017

Catégorie Morningstar™

Global Large-Cap Blend Equity

Indice de comparaison

MSCI AC WORLD INDEX DNR €

CARACTÉRISTIQUES DU FONDS

Forme juridique :	SICAV à compartiment
Création de la classe d'actions	19/12/2013
Fréquence de valorisation :	Quotidienne
Dépositaire :	CACEIS BANK, LUXEMBOURG BRANCH
Devise	EUR
Heure limite de centralisation (auprès de Caceis Bank)	13h30 J
Actif net	EURm 300,5
Horizon d'investissement recommandé	> 5 ans
Type d'investisseur	Institutionnel

CLASSES D' ACTIONS DISPONIBLES

Classe d'actions	ISIN	Bloomberg
I/A (EUR)	LU0935230671	NATMVM LX
I/D (EUR)	LU0935230754	NATMVID LX

PROFIL DE RISQUE

Risque plus faible Risque plus élevé
Rendement généralement inférieur Rendement généralement supérieur



Le compartiment se classe dans la 5e catégorie de l'indicateur synthétique de risque et de rendement, qui repose sur des données historiques. En raison de sa politique d'investissement, le compartiment est exposé principalement aux risques suivants :

- Risque de perte en capital
- Risque actions
- Risque marchés émergents

Veuillez lire la page 4 pour de plus amples renseignements sur les risques.

Seeyond Global Minvariance

ANALYSE DU PORTEFEUILLE AU 31/07/2017

10 PREMIÈRES LIGNES	Fonds %
FRANCO NEVADA	1,8
THALES	1,7
YAMADA DENKI Y50	1,6
PARTNERS GROUP HLG	1,6
RTL GROUP S.A. NPV	1,5
INTACT FINANCIAL COR	1,5
PROCTER GAMBLE ORD	1,5
KUEHNE & NAGEL INTL	1,5
SPARK NEW ZEALAND LT	1,5
BK LEUMI LE ISRAEL I	1,5
Total	15,6
Nombre de lignes en portefeuille	113

RÉPARTITION SECTORIELLE	Fonds %	Indice %
Finance	18,1	18,9
Industrie	15,2	10,6
Biens de consommation de base	11,5	9,1
Services de télécommunications	10,7	3,3
Consommation discrétionnaire	9,9	12,2
Santé	9,0	11,1
Immobilier	6,8	3,2
Services aux collectivités	5,9	3,1
Matériaux	5,4	5,3
Technologies de l'information	4,1	17,2
Energie	2,3	6,2
Trésorerie	1,0	0,0

Nomenclature MSCI

ALLOCATION D'ACTIFS	Fonds %
Actions	99,0
Liquidités	1,0
Total	100,0

en % de l'actif net

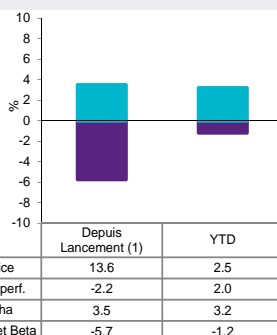
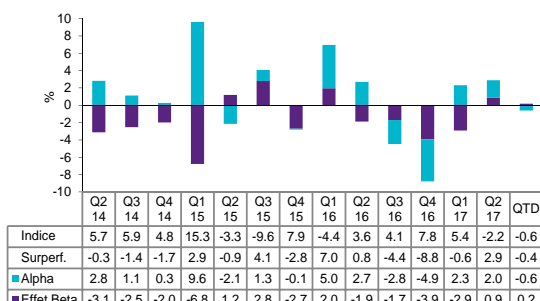
EXPOSITION PAR DEVISE	Fonds %
Euro	19,7
Autres devises	19,0
Dollar US	15,7
Yen	11,6
Franc Suisse	11,5
Dollar Canadien	6,1
Ringgit malaisien	5,3
Shekel israelien	5,1
Forint hongrois	3,0
Livre Sterling	3,0

en % de l'actif net opérations de change à terme incluses

RÉPARTITION GÉOGRAPHIQUE PAR PAYS	Fonds %	Indice %
Etats-Unis	15,6	52,1
Japon	11,5	7,7
Suisse	11,5	2,8
France	7,5	3,4
Canada	6,1	3,2
Malaisie	5,3	0,3
Israel	5,1	0,2
Hongrie	3,0	0,0
Royaume-Uni	3,0	5,9
Thaïlande	3,0	0,2
Autres pays / Trésorerie	28,3	24,2

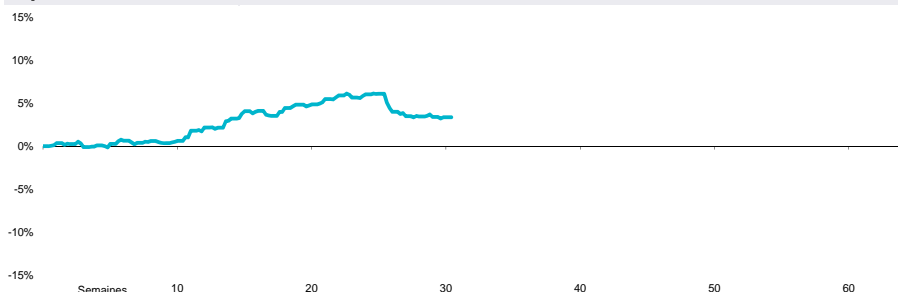
Attribution spécifique de la surperformance

Surperformance = Alpha + (Beta-1) x Indice = Alpha + Effet Beta

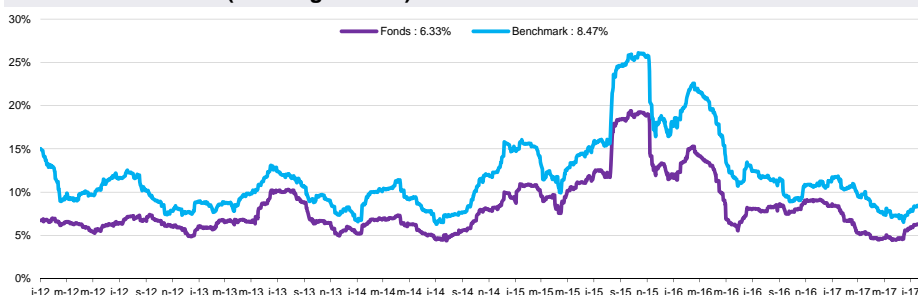


(1) Données annualisées

Alpha du fonds YTD



Volatilité annualisée (3 mois glissants)



CLASSE D'ACTION: I (EUR)

FRAIS ET CODES

Frais globaux		0,75%
Commission de souscription max		-
Commission de rachat		-
Minimum d'investissement		-
VL (31/07/2017)	I/A	18 675,86 EUR
	I/D	104,82 EUR

GESTION

Société de Gestion : NATIXIS ASSET MANAGEMENT

Gestionnaire Financier

Natixis Asset Management propose une expertise largement diversifiée sur toutes les classes d'actifs principalement libellées en euros et dans d'autres devises.

Dans des marchés durablement volatils et dont les tendances se sont épuisées, les équipes de Seeyond, le pôle d'expertise en gestions de volatilité et de produits structurés de Natixis Asset Management, sont convaincues qu'il est plus efficace d'exploiter la volatilité des marchés pour dégager de la valeur, plutôt que des prévisions de rendement qui sont parfois erronées et souvent instables. Elles cherchent ainsi à utiliser la variabilité et la dispersion des marchés pour générer de la valeur et se concentrent également sur la gestion du risque pour construire des portefeuilles adaptés à un environnement devenu plus complexe. Avec 35 collaborateurs, ce pôle gère 15.86 Md€ d'encours au 30.06.2017.

Siège social : Paris
Fondé : 1984

Actifs sous gestion (milliards) : US \$ 419.12/€ 367.46 (30/06/2017)

Gérants de portefeuille

Juan-Sebastian Caicedo, CFA : a débuté sa carrière dans la finance chez Natixis AM en 2009; gère le compartiment depuis 2010; ESCP Europe.

Nicolas Just, CFA : a débuté sa carrière dans la finance en 1994 ; a rejoint Natixis AM en 2008 ; gère le compartiment depuis 2010 ; MBA, CEMS (Management), HEC Paris.

INFORMATIONS

Questions sur le prospectus

E-mail : nam-service-clients@am.natixis.com

Croissance d'une somme de 10 000

Le graphique compare la croissance d'un placement de 10 000 d'un fonds à celle de l'indice. La performance totale n'est pas corrigée des commissions de vente ou des incidences fiscales, mais est ajustée afin de refléter les frais courants effectifs du fonds, et suppose le réinvestissement des dividendes et des plus-values. En cas d'ajustement, les commissions de vente réduiraient la performance indiquée. L'indice est un portefeuille non géré de titres spécifiques dans lequel il est impossible d'investir directement. L'indice ne reflète ni les frais d'entrée ni les frais courants. Le portefeuille d'un fonds peut différer de manière significative des titres de l'indice. L'indice est choisi par le gestionnaire du fonds.

Profil de risque

L'indicateur de risque et de rendement, présenté sous la forme d'une échelle allant de 1 à 7 correspondant à des niveaux de risques et de rendements croissants, vous permet d'appréhender le potentiel de performance d'un OPCVM par rapport au risque qu'il présente. La méthodologie générale du calcul de cet indicateur réglementaire s'appuie sur la volatilité historique annualisée de l'OPCVM calculé à partir des rendements hebdomadaires sur une période de 5 ans. Contrôlé périodiquement cet indicateur peut évoluer.

Statistiques sur le portefeuille

Volatilité

Amplitude de variation d'un titre, d'un fonds, d'un marché ou d'un indice sur une période donnée. Une volatilité élevée signifie que le cours du titre varie de façon importante, et donc que le risque associé à la valeur est grand.

Tracking Error

Mesure du risque relatif pris par un fonds par rapport à son indice de référence.

Ratio d'information

Indicateur de la surperformance dégagée par le gérant (par rapport à son indice de référence), compte tenu du risque supplémentaire pris par le gérant par rapport à ce même indice (Tracking Error du fonds). Plus il est élevé, meilleur est le fonds.

Ratio de sharpe

Indicateur de la surperformance d'un produit par rapport à un taux sans risque, compte tenu du risque pris (volatilité du produit). Plus il est élevé, meilleur est le fonds.

Bêta

Mesure la sensibilité d'un fonds aux mouvements de marché (représenté par son indice de référence). Un bêta supérieur à 1 indique que le fonds amplifie les évolutions de son marché de référence à la hausse comme à la baisse. Au contraire, un bêta inférieur à 1 signifie que le fonds a plutôt tendance à moins réagir que son marché de référence.

Alpha

Surperformance d'un fonds par rapport à son indice de référence, exprimée en pourcentage. C'est un indicateur de la capacité du gérant à créer de la valeur, hors effet de marché. Ainsi, plus l'alpha est élevé, meilleures sont les performances du fonds par rapport à celles de son indice de référence.

© 2017 Morningstar, Inc. Tous droits réservés.

Les informations contenues dans les présentes :

(1) appartiennent à Morningstar et/ou ses fournisseurs d'informations;
(2) ne peuvent être ni reproduites, ni redistribuées;
(3) sont présentées sans garantie d'exactitude, d'exhaustivité ou d'actualité.

Ni Morningstar ni ses fournisseurs d'informations ne pourront être tenus pour responsables de tout dommage ou perte résultant de l'utilisation de ces données.

Les performances passées ne garantissent pas les résultats futurs.

La notation Morningstar s'applique aux fonds disposant d'au moins 3 ans d'historique. Elle tient compte des frais de souscription, du rendement sans risque et de la volatilité du fonds afin de calculer pour chaque fonds son ratio MRAR (Morningstar Risk Adjust Return). Les fonds sont classés ensuite par ordre décroissant de MRAR : les 10 premiers pourcents reçoivent 5 étoiles, les 22,5% suivants 4 étoiles, les 35% suivants 3 étoiles, 22,5% suivants 2 étoiles, les 10% derniers reçoivent 1 étoile. Les fonds sont classés au sein de 180 catégories européennes.

Risques spécifiques

Les risques spécifiques associés à l'investissement dans le Compartiment sont ceux liés aux éléments suivants :

- perte de capital
- concentration géographique et de portefeuille
- instruments financiers dérivés
- contrepartie
- modifications des lois et/ou des régimes fiscaux
- actions
- petites et moyennes capitalisations
- marché émergents
- taux de change

Le Risque d'Exposition Globale est géré à partir de la méthode du « calcul de l'engagement » décrite à la rubrique « Utilisation des Produits Dérivés, Techniques Spéciales d'Investissements et de Couverture » - « Risque d'Exposition Globale ». Pour une description complète de ces risques, veuillez-vous reporter au chapitre intitulé « Principaux Risques » dans le prospectus. Ce chapitre décrit également les autres risques liés à un investissement dans le compartiment.

Le fonds est un compartiment de Natixis AM Funds, société d'investissement à capital variable de droit luxembourgeois agréée par l'autorité de tutelle (la CSSF) comme OPCVM, domiciliée 5, allée Scheffer L-2520 Luxembourg 177509.

Natixis Asset Management, filiale de Natixis Global Asset Management, est un gérant d'actifs français agréé par l'Autorité des Marchés Financiers (N° GP90009).

La distribution de ce document peut être limitée dans certains pays. Le fonds ne peut pas être vendu dans toutes les juridictions ; l'autorité de tutelle locale peut limiter l'offre et la vente de ses actions exclusivement à certains types d'investisseurs.

Le traitement fiscal de la détention, de l'acquisition et de la cession des actions ou parts du fonds dépend du statut ou du traitement fiscal de chaque investisseur, et peut changer. Veuillez consulter votre conseiller financier si vous avez des questions. Il est de la responsabilité de votre conseiller financier de s'assurer que l'offre et la vente des actions du fonds sont conformes aux lois nationales en vigueur.

Le présent document n'est fourni qu'à titre d'information. Les thèmes et processus d'investissement, ainsi que les participations et les caractéristiques du portefeuille, sont valides à la date indiquée et peuvent être modifiés. Les références faites à un classement, une note ou une récompense ne sont pas une garantie des performances futures et fluctuent au fil du temps. Le présent document n'est pas un prospectus et ne constitue pas une offre d'actions. Les informations du présent document peuvent être ponctuellement mises à jour et peuvent être différentes des informations des versions antérieures ou futures du présent document.

Pour de plus amples informations concernant ce fonds, y compris les frais, dépenses et risques, veuillez contacter votre conseiller financier pour obtenir gratuitement un prospectus complet, un document « Informations clés pour l'investisseur », une copie des Statuts, les rapports semestriels et annuels et/ou d'autres documents et traductions inhérents à votre juridiction. Pour identifier un conseiller financier dans votre juridiction, veuillez contacter nam-service-clients@am.natixis.com.

Si le fonds est enregistré dans votre juridiction, ces documents sont également disponibles gratuitement dans les bureaux de Natixis Asset Management (www.nam.natixis.com) et des agents payeurs/représentants indiqués ci-après.

France : CACEIS Bank, 1-3, Place Valhubert 75013 PARIS

Allemagne : CACEIS Bank Deutschland GmbH, Lienthalallee 34 - 36, D-80939 München, Deutschland

Angleterre : SOCIÉTÉ GÉNÉRALE LONDON BRANCH, SOCIÉTÉ GÉNÉRALE SECURITIES SERVICES CUSTODY LONDON, 9th Floor Exchange House 12 Primrose Street, EC2A 2EG Londres UK

Belgique : CACEIS Belgium SA, Avenue du Port 86 C b320 B-1000 Bruxelles

Italie : STATE STREET Bank S.P.A., Via Ferrante Aporti, 10 20125 Milano ALL FUNDS Bank S.A, Via Santa Margherita 7, 20121 Milano

Luxembourg : CACEIS BANK Luxembourg, 5, allée Scheffer L-2520 Luxembourg Grand-Duché du Luxembourg

Pays-Bas : CACEIS Netherlands N.V., De Ruyterkade 6-i 1013 AA Amsterdam

Suisse : RBC Investor Services Bank S.A., Esch-sur-Alzette, Zurich Branch, Badenerstrasse 567, P.O. Box 101, CH-8048 Zurich

Distribué aux clients professionnels dans le centre financier international de Dubaï (DIFC) par NGAM Middle East, succursale de NGAM UK Limited, société réglementée par la DFSA. Les produits et services financiers associés ne sont proposés qu'aux personnes disposant d'une expérience et de connaissances financières suffisantes pour intervenir sur les marchés financiers du DIFC et appartenant à la catégorie des « clients professionnels » définie par la DFSA.

Singapour : Les fonds sélectionnés sont enregistrés à des fins de distribution conformément aux articles 304 et 305 du Chapitre 289 du Securities and Futures Act de Singapour, et le prospectus ainsi que le document intitulé « Informations importantes à l'intention des investisseurs de Singapour » doivent systématiquement accompagner le présent document. Émis par NGAM Singapour (nom enregistré sous le no 53102724D), une division de Natixis Asset Management Asia Limited (société enregistrée sous le no 199801044D), autorisée par l'autorité monétaire de Singapour à fournir des services de gestion de fonds à Singapour.

Utilisation approuvée au Royaume-Uni par NGAM UK Limited (One Carter Lane, London EC4R 2YA) société agréée et réglementée par la Financial Conduct Authority.